

Zusatzbefragung Mensa Peterssteinweg

Ergebnisse für das Studentenwerk Leipzig


Juli 2023



Projektziel & Vorgehen

Ziel des Projektes war die Erarbeitung von Erkenntnissen zur Bedürfnisstruktur der heutigen Nutzer der Mensa Peterssteinweg hinsichtlich Zeiten und Wege für eine optimale Standortentscheidung bezüglich eines geplanten Mensaneubaus im Innenstadtbereich.

- ▶ **Befragungszeitraum:** 8. bis 12. Mai 2023
- ▶ **Befragungszeit:** täglich von 11 bis 14 Uhr
- ▶ **Zielgruppe:** alle Nutzer:innen der Mensa Peterssteinweg (einmalige Teilnahme)
- ▶ **Befragungsform:** Papierfragebögen zum Selbstaussfüllen (in deutscher und englischer Sprache)
- ▶ **Teilnehmerakquisition:** Conomic-Team klärte alle Nutzer:innen beim Betreten der Mensa kurz über Befragungsgegenstand und -grund auf und verteilte die Papierfragebögen ausgefüllte Papierfragebögen steckten die Teilnehmer:innen selbständig in eine der drei versiegelten Sammelurnen ein
- ▶ **Stichprobe insgesamt:** 1.430

Befragung zum Mensastandort / Survey on canteen location 

Um bei der Planung eines Mensaneubaus möglichst optimale Standortentscheidungen treffen zu können, möchten wir genauer verstehen, aus welchen Richtungen Sie zur Mittagszeit zu uns kommen und wieviel Zeit Sie haben. Bitte beantworten Sie uns deshalb die nachstehenden Fragen. Selbstverständlich werden Ihre Angaben streng vertraulich behandelt und die Daten anonymisiert ausgewertet. Ein Rückschluss auf Ihre Person ist unter keinen Umständen möglich. Ausführlichere Informationen zum Datenschutz entnehmen Sie bitte dem Hinweisblatt am Stand im Foyer der Mensa Peterssteinweg. Indem Sie den Fragebogen ausfüllen, erklären Sie sich mit der Auswertung Ihrer Angaben einverstanden.


Herzlichen Dank für Ihre Unterstützung.
Ihr Studentenwerk Leipzig

In order to be able to make the most optimal location decisions when planning a new canteen, we would like to better understand from which directions you come to us at lunchtime and how much time you have. Therefore, please answer the following questions.

Of course, your information will be treated as strictly confidential and the data will be evaluated anonymously. It is not possible to draw any conclusions about your person under any circumstances. For more detailed information on data protection, please refer to the information sheet at the booth in the foyer of the Mensa Peterssteinweg. By completing the questionnaire, you agree to the evaluation of your data.

Thank you very much for your support.
Your Studentenwerk Leipzig

1. Aus welcher Richtung kommen Sie gerade und in welche Richtung müssen Sie anschließend?
From which direction are you coming from and in which direction do you have to go afterwards?




Ich komme gerade aus ...
I'm coming from ...


- City / City
- Ost / East
- Süd / South
- West / West

Ich muss anschließend nach ...
I then have to go to ...

- City / City
- Ost / East
- Süd / South
- West / West

Sie sind hier / You are here:
 Mensa Peterssteinweg

→ Bitte Blatt wenden! Please turn the page!

Befragung zum Mensastandort / Survey on canteen location 

2. Wieviel Zeit haben Sie heute, um sich mittags zu verpflegen – inklusive Wegezeiten?
How much time do you have today to have lunch – including travel time?

- ≤ 30 min
- 30 - 45 min
- 45 - 60 min
- > 60 min

3. Wie häufig nutzen Sie die Mensa Peterssteinweg im Durchschnitt in einer Woche während der Vorlesungszeit?
How often do you use the Mensa Peterssteinweg on average within a week during the lecture period?

- 1 - 2 Tage / days
- 3 - 5 Tage / days

4. Sind Sie ...?
Are you ...?

- Student:in / student
- Mitarbeiter in Hochschule / university employee
- Mitarbeiter in Studentenwerk / Studentenwerk employee
- Mitarbeiter in Behördenzentrum / employee of the authority center
- Gast / guest

5. Wo studieren oder arbeiten Sie?
Where do you study or work?

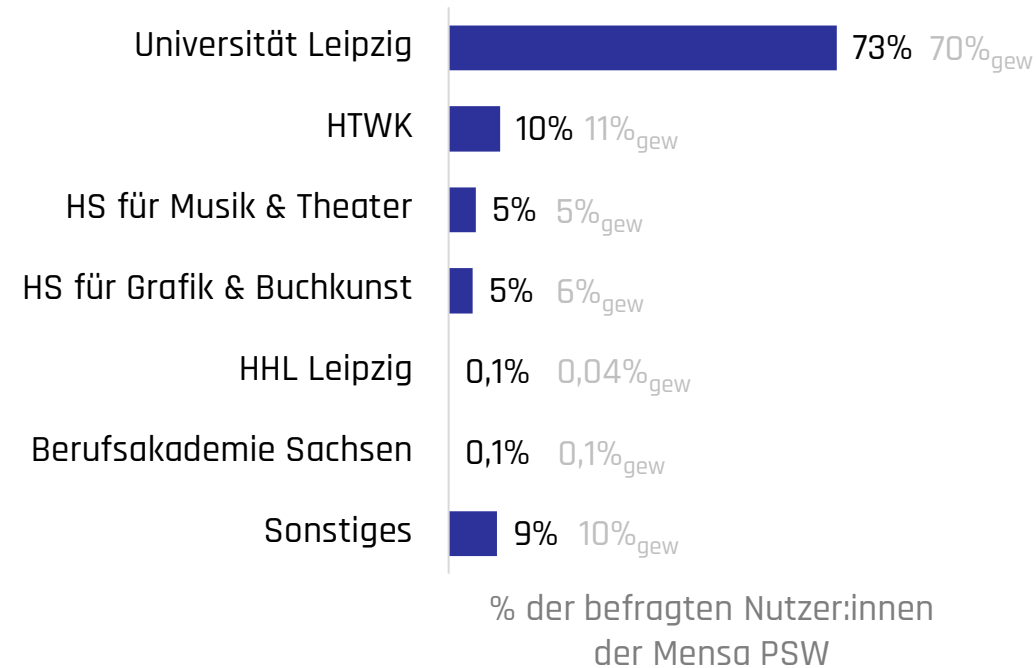
- Universität Leipzig
 - Theologische Fakultät
 - Juristenfakultät
 - Fakultät für Geschichte, Kunst & Regionalwissenschaften
 - Philologische Fakultät
 - Erziehungswissenschaftliche Fakultät
 - Fakultät für Sozialwissenschaften & Philosophie
 - Wirtschaftswissenschaftliche Fakultät
 - Sportwissenschaftliche Fakultät
 - Medizinische Fakultät
 - Fakultät für Mathematik & Informatik
 - Fakultät für Lebenswissenschaften
 - Fakultät für Physik & Geowissenschaften
 - Fakultät für Chemie & Mineralogie
 - Veterinärmedizinische Fakultät
 - Verwaltung / anderer Bereich
- Hochschule für Technik, Wirtschaft und Kultur
 - Fakultät Architektur & Sozialwissenschaften
 - Fakultät Bauwesen
 - Fakultät Digitale Transformation
 - Fakultät Ingenieurwissenschaften
 - Fakultät Informatik & Medien
 - Fakultät Wirtschaftswissenschaft & Wirtschaftsingenieurwesen
 - Verwaltung / anderer Bereich
- Hochschule für Musik und Theater "Felix Mendelssohn Bartholdy"
 - Fakultät I
 - Fakultät II
 - Fakultät III
 - Verwaltung / anderer Bereich
- Hochschule für Grafik und Buchkunst
 - Buchkunst / Grafik-Design
 - Fotografie
 - Malerei / Grafik
 - Medienkunst
 - Verwaltung / anderer Bereich
- HHL Leipzig Graduate School of Management
- Berufsakademie Sachsen Staatliche Studienakademie Leipzig
- Sonstiges / Other

Vielen Dank für Ihre Teilnahme! Thank you for your participation!

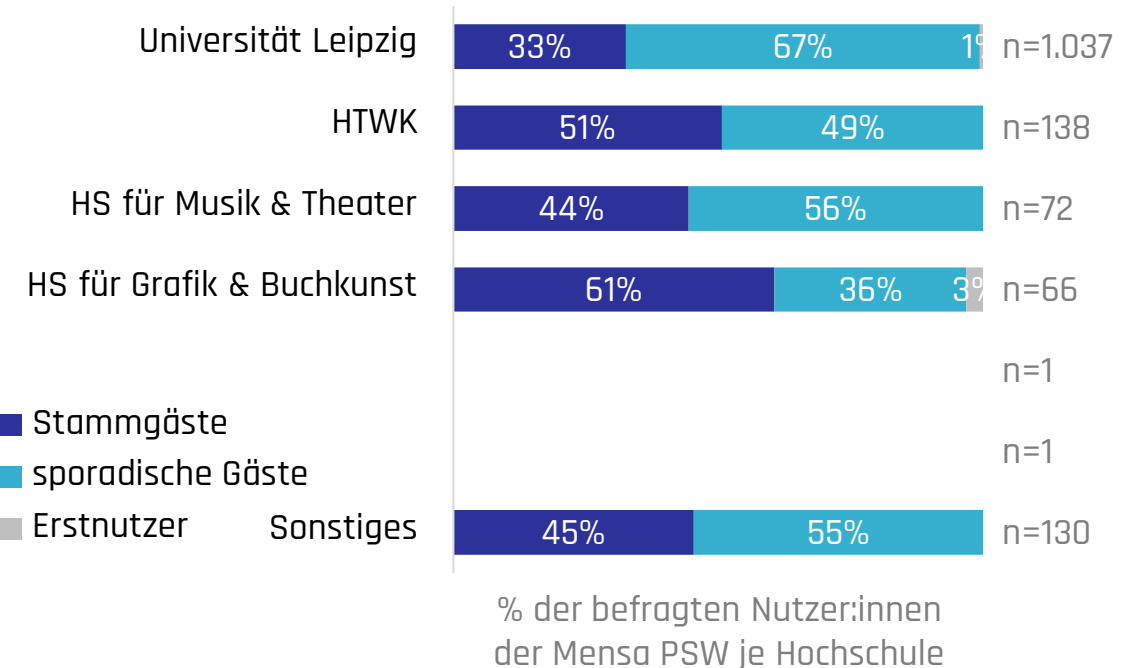
Struktur: Hochschule

Knapp Dreiviertel der Nutzer:innen der Mensa Peterssteinweg studieren oder arbeiten an der Universität Leipzig. Der Stammgastanteil ist bei Nutzer:innen aus der Universität Leipzig aber im Vergleich aller Hochschulen am geringsten.

„Wo studieren bzw. arbeiten Sie?“ sowie Nutzungshäufigkeit
(Mehrfachantwort möglich)



Nutzungshäufigkeit der Mensa Peterssteinweg nach Hochschule



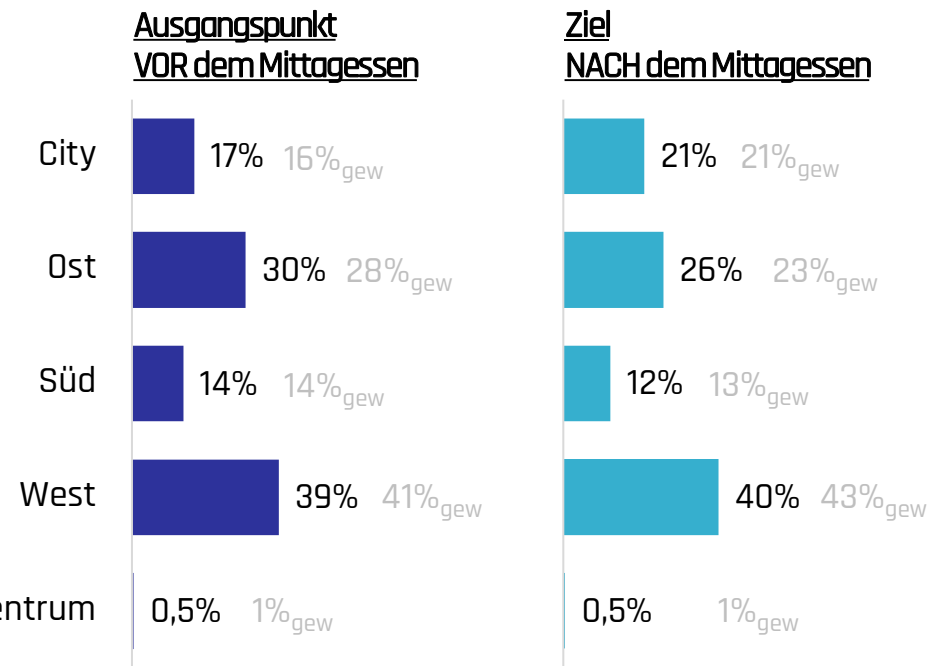
Hinweis: Die gewichteten Zahlen („%_{gew}“) berücksichtigen die Nutzungshäufigkeit (Ø 1,5 Tag bei sporadischen Gästen und Ø 4 Tage bei Stammgästen).

n=1.430

Wege zur Mittagszeit

Die meisten Nutzer:innen der Mensa Petersteinweg kommen aus Richtung West und Ost. Nach dem Mittagessen müssen die meisten wieder in Richtung West, aber auch Ost und City.

Aus welcher Richtung kommen Sie gerade und in welche Richtung müssen Sie anschließend?



% der befragten Nutzer:innen der Mensa PSW

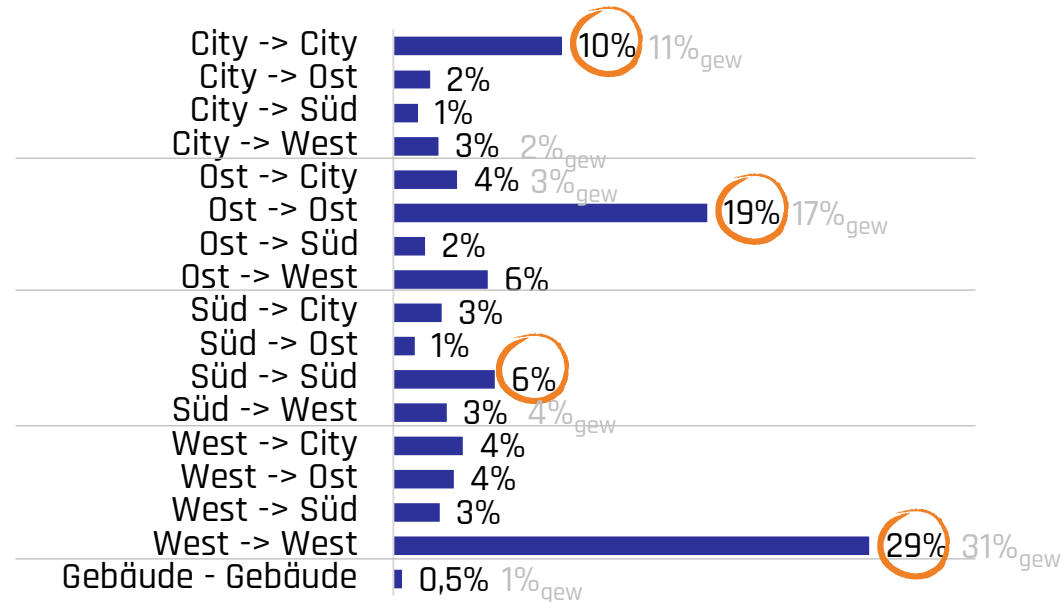
Hinweis: Die gewichteten Zahlen („%_{gew}“) berücksichtigen die Nutzungshäufigkeit (Ø 1,5 Tag bei sporadischen Gästen und Ø 4 Tage bei Stammgästen).

$n_{\text{VOR dem Mittagessen}} = 1.418$ | $n_{\text{NACH dem Mittagessen}} = 1.410$

Wege zur Mittagszeit

Knapp zwei Drittel der Nutzer:innen wechseln den Stadtteil nach dem Mittagessen nicht. Dabei kommen knapp 30% aus Richtung West und geht nach dem Mittagessen dorthin zurück. Jeder Fünfte kommt zudem aus Richtung Ost und muss auch nach dem Mittagessen in Richtung Ost.

Verteilung der Richtungskombinationen
VOR und NACH dem Mittagessen



64% ^{66%_{gew}} der Nutzer:innen der Mensa PSW wechseln den Stadtteil nach dem Mittagessen nicht.

% der befragten Nutzer:innen der Mensa PSW

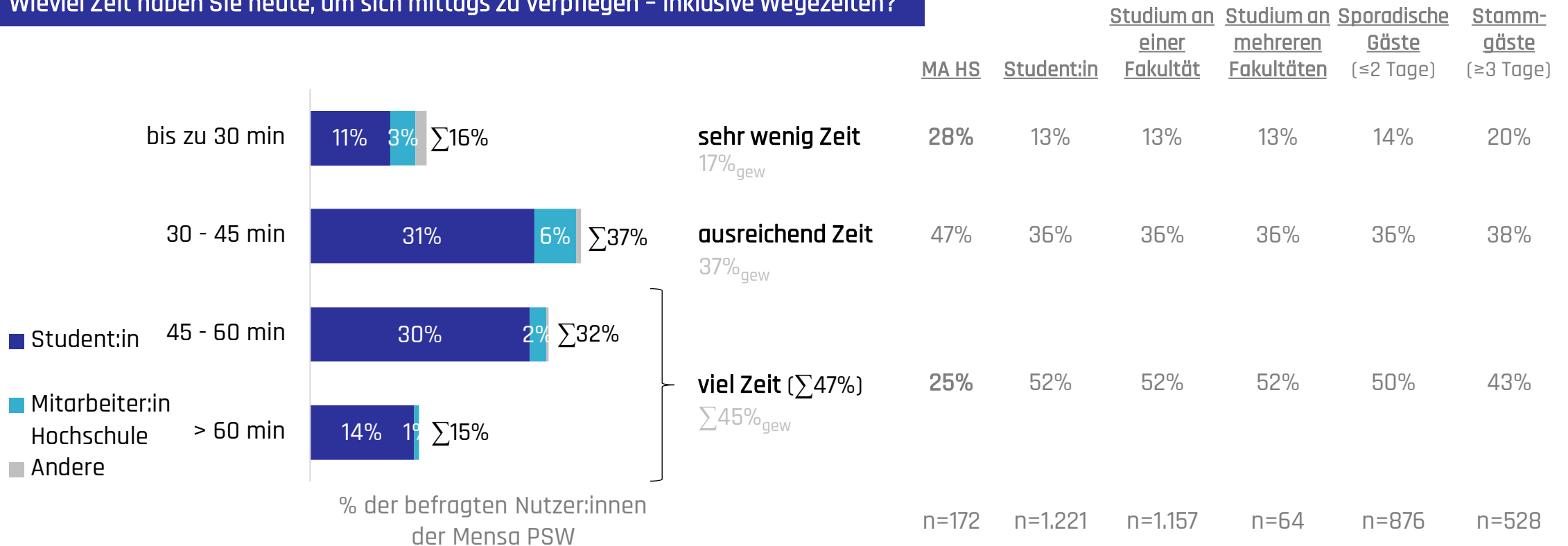
Hinweis: Die gewichteten Zahlen („%_{gew}“) berücksichtigen die Nutzungshäufigkeit (Ø 1,5 Tag bei sporadischen Gästen und Ø 4 Tage bei Stammgästen). Abgetragen sind nur Werte bei denen Unterschiede zur ungewichteten Analyse zu sehen sind.

n=1.409

Zeitfenster zur Mittagszeit – inklusive Wegezeiten

Um sich mittags zu verpflegen hat knapp die Hälfte der Nutzer:innen der Mensa PSW mind. 45 min Zeit. 16% haben nur ein sehr knappes Zeitfenster von max. 30 min. Das Zeitfenster ist bei Mitarbeitenden häufiger kürzer als bei Studierenden. Bei Stammgästen ist die Zeit etwas knapper.

Wieviel Zeit haben Sie heute, um sich mittags zu verpflegen – inklusive Wegezeiten?



Hinweis: Die gewichteten Zahlen (..%_{gew}) berücksichtigen die Nutzungshäufigkeit (Ø 1,5 Tag bei sporadischen Gästen und Ø 4 Tage bei Stammgästen).

n=1.429

Kontakt

Dr. Falk Ritschel
ritschel@conomic.de
+ 49 (0) 345. 17 11 830



Saskia Ernst
ernst@conomic.de



Neue Schönhauser Straße 6
10178 Berlin

Ernst Grube Straße 14
06120 Halle (Saale)

Gender-Hinweis

Im Interesse der Lesbarkeit haben wir auf geschlechtsbezogene Formulierungen verzichtet. Selbstverständlich sind alle Geschlechter gemeint, auch wenn explizit nur eines der Geschlechter angesprochen wird. Dennoch versuchen wir Inhalte geschlechtsbezogen zu formulieren, sofern der Kontext mit dem generischen Maskulinum nicht korrekt dargestellt werden kann.